

鄂州市开办企业“一网通办”办事指南

尊敬的用户：

欢迎您使用湖北政务服务网开办企业“一网通办”平台。本平台为您提供开办企业“一站式”办理服务，您可以使用本平台“一站式”申办企业设立登记、实物印章刻制、税务发票申领、员工就业参保登记、住房公积金涉企服务、银行开户预约服务。

第一章 首页

1.1. 首页

在互联网环境下，使用浏览器打开湖北省企业登记网络服务平台。湖北省政务网服务平台网址：<http://zwfw.hubei.gov.cn>



1.2. 登录

1.2.1. 登录/注册账户

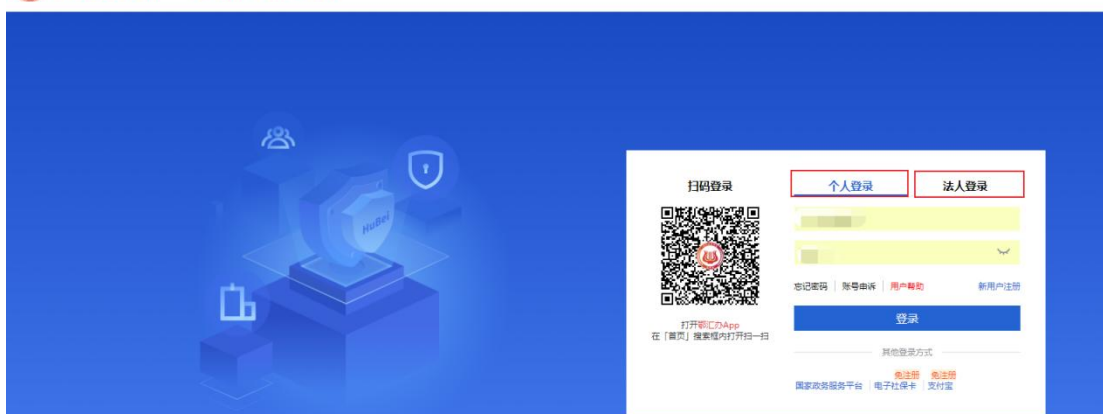
页面右上角可以进行登录/注册；请根据自己的实际情况进行选择；有政务网账户，点击登录；没有政务网账户，点击注册。



1.2.2. 登录个人/法人账户

① 登录/注册好账户后；会跳转到湖北省统一身份认证平台；请选择是个人/法人用户登录，个人用户指：一个自然人的账户进行登录；法人用户指：一个企业的账户进行登录。

湖北省统一身份认证平台



② 登录后的界面如下：

注：请根据提示，完成以上操作；



③ 完成以上操作后：点击返回首页；



④ 返回首页后；检查个人专属空间栏，是否显示是登录的名称。



热点

特色专区

查看更多 >

湖北省
增值税
期末留抵税额
退税服务
(企业用户专属)

一业一证
一单告知、一表申请、一口受理、一证准营、一码亮证。聚焦“高效办成一件事”，持续优化营商环境

去看看 >

医保服务专区
参保单位(个人)、医疗机构、药品耗材企业

去看看 >

跨省通办
一地认证、全程网办、异地可办、多地联动、就近办理

去看看 >

新冠肺炎疫情防控专区

省内通办专区 上新

投资/工程建设项目审批 上新

注：进入企业开办登记系统有两种操作方式，具体如下：

1.3. 办事入口 1——企业开办单事项区（操作 1）

- ① 填写相关企业类型；

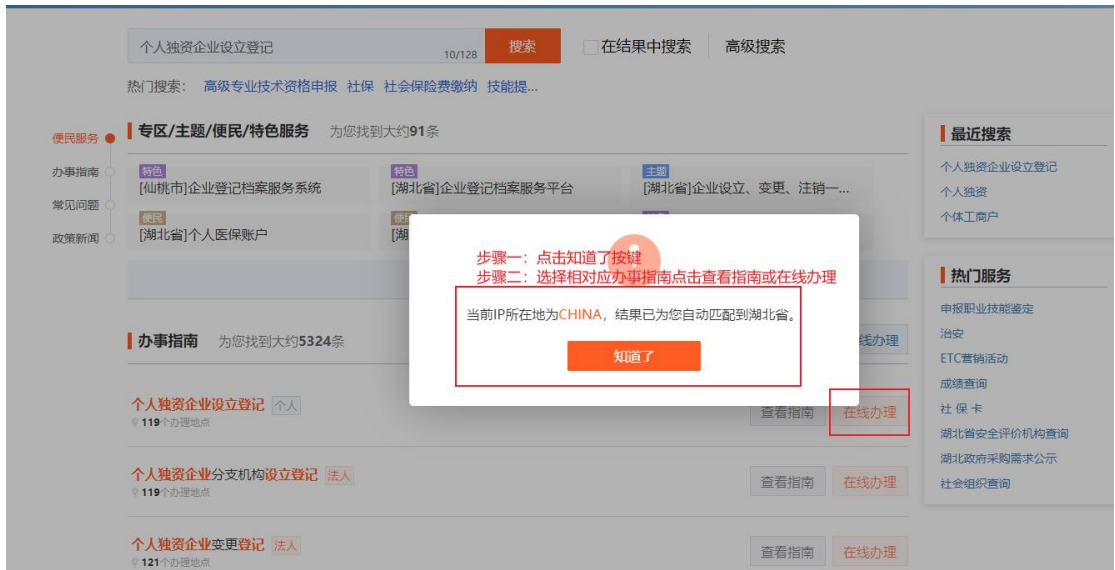


热点

特色专区

查看更多 >

② 选择企业开办相对应的业务



③ 选择查看指南后出现以下界面：（操作1）



④ 选择地区后查看指南后出现以下界面：（操作1）：

个人独资企业设立登记 所办理的企业类型
 实施清单名称: 个人独资企业设立登记

0 次 15 工作日 1 工作日
 跑动次数 法定办结时限 承诺办结时限

[在线咨询](#) [在线办理](#) [收藏](#) 选择想要办理的业务

基本信息 不收费 零跑腿 办理企业的基本信息

基本信息	
事项名称	个人独资企业设立登记
实施编码	11420102MB0Q59583R4420131022W01
业务编码	11420102MB0Q59583R4420131022W0101
基本编码	420131022W01
事项类型	行政许可
受理机构	江岸区行政审批局
办件类型	即办件
法定办结时限	15个工作日 查看时限说明
承诺办结时限	1个工作日 查看时限说明
网办深度	互联网收件,互联网预审,互联网办理结果信息反馈,互联网办理,互联网咨询,互联网受理,互联网电子证照反馈,其他

[显示更多](#)

常见问题

问 是否提供咨询服务

答 是

监督咨询

操作流程遇到问题时, 咨询方式

• 咨询方式

咨询电话 027-82905798, 027-82902366

咨询网址 <http://zwfw.hubei.gov.cn>

咨询公众号 湖北政务服务网

咨询地址 江岸区后湖五路16号东方广场4楼经济类审批科综合窗口

• 投诉方式

投诉电话 027-82905879

投诉网址 <http://zwfw.hubei.gov.cn>

办理企业类型的**相关流程**, 根据所想要了解的**相关信息**, 进行**点击并查看**

⑤ 选择在线咨询后出现以下界面：（操作1）：

政务咨询

[我要咨询](#) [我要建议](#) [我要投诉](#)

步骤一：选择想要办理的相关业务；
 步骤二：填写相关信息；
 步骤三：填写完以上信息，点击提交

* 姓名: 肖慧杰

* 手机号码:

* 咨询部门: == 请选择部门 ==

* 咨询事项: == 请选择事项 ==

* 主题:

* 内容:

电子邮箱:

验证码: MuBo [换一张](#)

[提交](#)

⑥ 选择在线办理后出现以下界面：（操作1）：

个人独资企业设立登记 不收费 全程网办

我单位（本人）经审慎研究，郑重作出以下承诺：

1. 本单位（本人）严格依照国家和湖北省相关法律、法规、规章、规范性文件，全面履行应尽的责任和义务；
2. 本单位（本人）所提交的相关申报材料，均合法、真实、准确、有效，无任何伪造、修改、虚假成份，并对所提供资料的真实性负责；
3. 本单位（本人）自觉接受政府、行业组织、社会公众新闻舆论的监督；
4. 本单位（本人）在信用中国（湖北）网站中无违法违规、较重或严重失信记录；
5. 本单位（本人）自愿接受行政监管部门的依法检查。若违背承诺约定，经查实，愿意接受行业主管部门相应处罚，承担违约责任，并依法承担相应的法律责任。按照《湖北省社会信用信息管理条例》规定，自愿将违背承诺约定行为作为失信信息，记录到省社会信用信息服务平台并予以公开。

特此承诺。

点击 我已阅读并承诺 取消

注：进入办理企业开办系统。

⑦ 选择在线办理后出现以下界面：接第二条（操作2）

请选择办理地点 ×

湖北省(省本级)

武汉市	襄阳市
荆州市	荆门市
咸宁市	随州市
潜江市	神农架林区

步骤一：选择相对应的办理地点
步骤二：选择市、区地区
步骤三：选择完地区后，点击在线办理

宜昌市	黄石市	十堰市
鄂州市	孝感市	黄冈市
恩施州	仙桃市	天门市

您选择的：湖北省本级暂未提供服务，请选择其他区域

在线办理 没找到办事地？点我咨询

⑧ 选择在线办理后出现以下界面：（操作2）：

个人独资企业设立登记 不收费 全程网办

我单位（本人）经审慎研究，郑重作出以下承诺：

1. 本单位（本人）严格依照国家和湖北省相关法律、法规、规章、规范性文件，全面履行应尽的责任和义务；
2. 本单位（本人）所提交的相关申报材料，均合法、真实、准确、有效，无任何伪造、修改、虚假成份，并对所提供资料的真实性负责；
3. 本单位（本人）自觉接受政府、行业组织、社会公众新闻舆论的监督；
4. 本单位（本人）在信用中国（湖北）网站中无违法违规、较重或严重失信记录；
5. 本单位（本人）自愿接受行政监管部门的依法检查。若违背承诺约定，经查实，愿意接受行业主管部门相应处罚，承担违约责任，并依法承担相应的法律责任。按照《湖北省社会信用信息管理条例》规定，自愿将违背承诺约定行为作为失信信息，记录到省社会信用信息服务平台并予以公开。

特此承诺。

点击 我已阅读并承诺 取消

注：进入办理企业开办系统，出现以下界面。

个人独资企业设立登记 不收费 全程网办

企业开办“一网通办”

名称自主申报

填报中

设立登记

多证合一

公安刻章

申领发票

选择企业类型

名称信息

投资人信息

名称自主申报 - 选择企业类型

* 企业类型

* 企业所在地

* 是否个体转型 是 否 选择是否是个体转型后申请个人独资企业类型

* 拟登记机关

下一步

填写完以上信息，点击下一步

1.4. 办事入口 2——企业开办登记专区（操作 2）

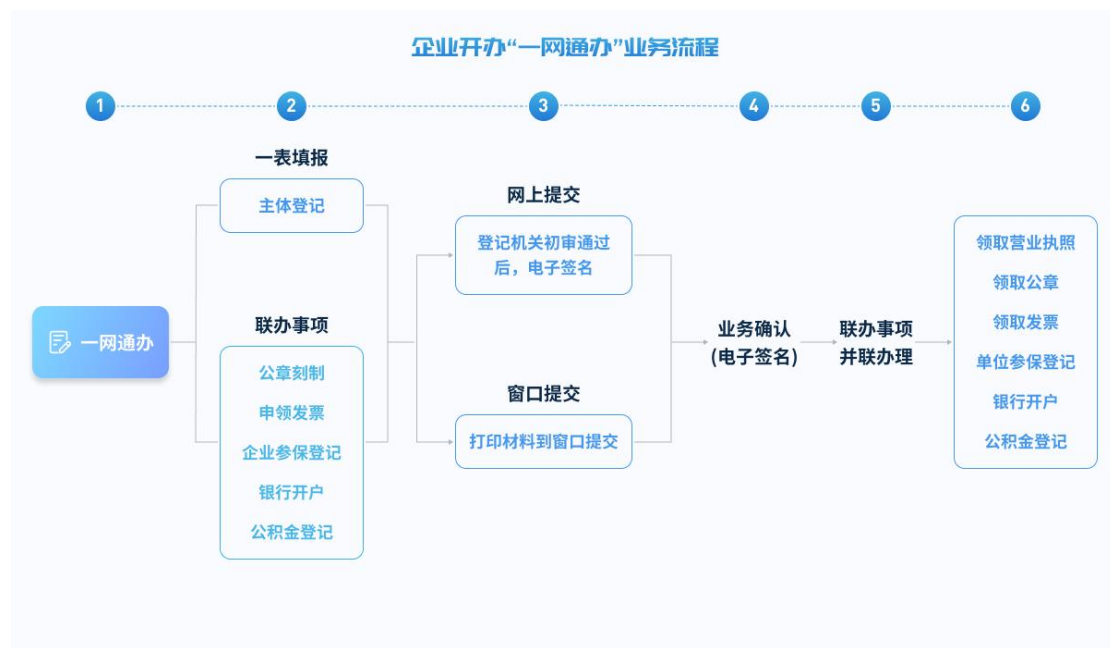
① 在首页中，找到查看更多，并点击按键。



② 界面跳转到特色专区，找到企业开办登记专区，并进行点击。



企业系统办理流程：



1.4.1. 办理进度查询

查询企业办理的进度与企业目前状态。

办理进度

查询办理进度步骤一：请先选择企业类型，再选择业务进度
步骤二：输入企业名称或者统一社会信用代码；
步骤三：点击搜索

业务类型 业务进度

企业名称或统一社会信用代码 搜索

热门办理 我的开办企业 我要办理变更备案 我要注销企业

① 点击搜索后，出现以下图片：

全国一体化政务服务平台 湖北政务服务网 返回首页 点击返回首页

市场监管服务专区

企业开办、注销全流程办理

办理进度查询 办理中 已办结 业务类型 业务进度 搜索企业名称，将会显示出相对应企业信息 搜索

显示企业类型	企业名称显示	申报主体	状态	业务类型	操作
内资	湖北武汉烽火戏诸侯文学艺术交流有限公司	武汉市江岸区市场监督管理局 2022-08-22 16:42:42 LMB0Q59583202208221612449470T 办件编号	填报中	企业开办	继续填报 材料查看 名称调整 撤销
内资	武汉花漾创意食品有限公司	武汉市江岸区市场监督管理局 2022-08-22 16:09:22 LMB0Q5958320220822151810248T	填报中	企业开办	继续填报 材料查看 名称调整 撤销
个人独资	武汉深海食品中心	武汉市江岸区市场监督管理局 2022-08-16 18:22:27	填报中	企业开办	继续填报 材料查看 名称调整 撤销
个人独资	武汉卓讯美容中心	武汉市江岸区市场监督管理局 2022-08-15 20:41:28 LMB0Q59583202208151925445545T	填报中	企业开办	继续填报 材料查看 名称调整 撤销
个体户	江岸符合美容中心	武汉市江岸区市场监督管理局 2022-08-15 20:39:37	填报中	企业开办	继续填报 材料查看 名称调整 撤销

共4页 5条/页 < 1 2 3 4 > 前往 1 页

② 点击办理业务操作中已办结后，出现以下图片：

全国一体化政务服务平台 湖北政务服务网 返回首页

市场监管服务专区

企业开办、注销全流程办理

办理进度查询 办理中 已办结 业务类型 业务进度 企业名称或统一社会信用代码 搜索

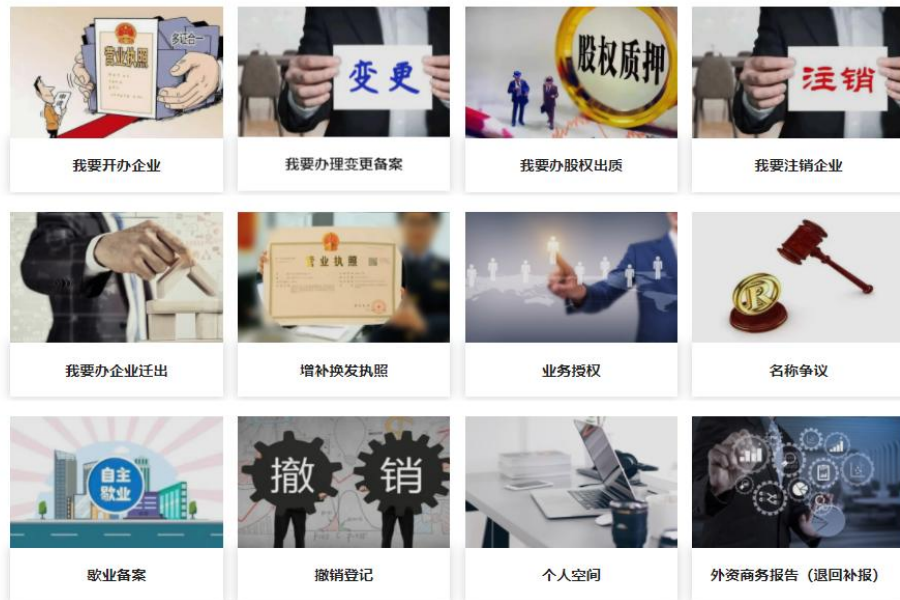
申报主体	状态	业务类型	操作
内资 武汉天地失色艺术厂（普通合伙） 武汉市江岸区市场监督管理局 2022-07-29 10:39:11 S4211420102MB0Q59583R4420131021W01202207290001T	已办结	企业开办	查看进度 材料查看
个体户 黄州水电费广东美容中心 黄州区市场监督管理局 2022-07-28 21:16:44 S4211421102MB1924360K4000131004000202207280004T	已办结	企业开办	查看进度 材料查看

共1页 5条/页 < 1 > 前往 1 页

1.4.2. 业务办理模块

根据要办理的业务选择所对应的模块；

业务办理



注：

① 我要开办企业：企业设立是指按照法律规定的条件和程序，发起人为组建公司，使其取得法律人格，必须采取和完成的一系列行为之总称。

② 我要办理变更备案；是指企业办理所要办理的变更业务；例如名称变更、法定代表人信息更新等。

③ 我要办理股权主权出资；将自己持有的公司的股权作价出资。

④ 我要办理企业迁出；从一个企业地区从 A 登记机关管辖，迁入到 B 登记机关管辖；

⑤ 增补换发执照：将营业执照进行更换或增加营业执照的

数量。

⑥ 业务授权：企业法定代表人与委托人的一种委托代理关系,代理人可以代理企业法定代表人实施一定行为的授权；

⑦ 名称争议：A企业的名称与商标等情况，出现与B企业信息相同的情况，发生争议；

⑧ 歇业备案：歇业是指被许可人在行政许可有效期内因经营能力或其他原因导致行政许可事项的终止进行备案，后续企业不想歇业可去相应机关进项取消企业歇业状态。

⑨ 撤销登记：公司设立登记被撤销，即进入解散清算程序。

⑩ 个人空间：此账户所相对应的信息。

⑪ 外资商务报告：外资企业相关联的商务报告被退回后进行修改。

1.4.3. 企业其他服务



① 名称查询：企业名称由行政区划、字号、行业、组织形式组成，行进查询界面。



② 经营范围规范表述查询：查询企业所要经营活动的关键
字界面；



③ 电子档案查询：企业开办完后的相关档案查询系统界面；



④ 电子营业执照服务专区：企业相关的电子营业执照与执照打印等业务办理界面；



⑤ 国家企业信用信息公示系统：



1.4.4. 业务分阶段办理

企业分段办理


步骤一：选择所想要办理的企业分段业务；
步骤二：选择好后，点击开始办理



注：办理企业分阶段业务办理需要登录法人账户才能进行办理！

① 公章刻制：

企业开办“一网通办” 整体流程查看 首页


 公安刻章 填报中


是否进行免费公章刻制 是 否 选择是否进行免费刻章

免费刻章信息

温馨提示：申请免费刻章后，系统将为您自动分配刻章店，无需选择刻章门店

* 刻章网点 选择网点

 武汉红环速达印章有限公司江岸分公司（武汉市江岸区后湖大道东方世家裙楼1层4室）

 027-82855848

* 领取方式 刻章网点领取

下一步 选择后，点击下一步操作

② 申领发票：

企业开办“一网通办” 整体流程查看 首页

申领发票 填报中

是否申领发票 是 否 **选择是否申领发票**

办税人信息 **填写相关信息，确保信息真实性**

* 姓名

* 证件类型

* 证件号码

* 移动电话

增值税一般纳税人登记

* 是否登记为增值税一般纳税人

纳税人类别

主营业务类别

会计核算健全

一般纳税人资格生效之日

发票信息

发票种类	最高单票开额	每月最高领票数量	领票方式	操作
暂无数据				

填写完相关信息后，点击下一步

③ 社保登记：

企业开办“一网通办” 整体流程查看 首页

社保登记 填报中

是否需要社保登记 是 否 **选择是否需要社保登记**

社保登记信息 **填写相关信息，确保信息真实性**

* 单位名称

* 经办人姓名

* 经办人证件号码

* 经办人联系电话

员工信息

增加员工信息

序号	姓名	性别	证件号码	操作
暂无数据				

填写完以上信息后，点击下一步

④ 公积金登记：

企业开办“一网通办” 整体流程查看 首页

住房公积金开户 填报中

是否办理住房公积金开户 是 否 选择是否需要办理公积金开户

住房公积金信息

填写以上信息，确保信息真实可靠性

* 单位名称

* 单位经济类型

* 管理机构

* 管理机构类型

* 银行

* 银行网点

* 单位发薪日

* 初缴年月

* 单位缴存比例 (%)

* 个人缴存比例 (%)

* 经办人姓名

* 经办人证件类型

* 经办人证件号码

* 经办人手机号码

填写完以上信息后，点击下一步

⑤ 银行预开户：



银行开户

填报中

是否银行预约开户 是 否 选择是否需要银行预约开户

银行开户信息

开户所在地

* 开户银行

工商银行	中国建设银行	中国银行
招商银行	中国农业银行	农村商业银行
湖北银行	中信银行	中国民生银行
信丰银行	上海浦东发展银行	渤海银行
广发银行	交通银行	华夏银行
中国光大银行	浙商银行	中国邮政储蓄银行
平安银行	兴业银行	汉口银行
武汉农村商业银行		

* 选择网点

* 银行开户经办人

* 姓名

* 手机号码

温馨提示：如银行开户经办人发生变更，请将短信验证码告知相关人员

我已仔细阅读并同意《授权书》 选择我已阅读

[查看授权书详情](#)

下一步

填写完以上信息后，点击下一步

⑥ 我要报年报：

 **国家企业信用信息公示系统(湖北)**
National Enterprise Credit Information Publicity System

企业联络员登录
电子营业执照登录
返回首页

* 统一社会信用代码/注册号

* 企业联络员身份证号码

* 企业(个体、农专)名称

* 企业联络员姓名

* 企业联络员手机号

验证码 获取验证码

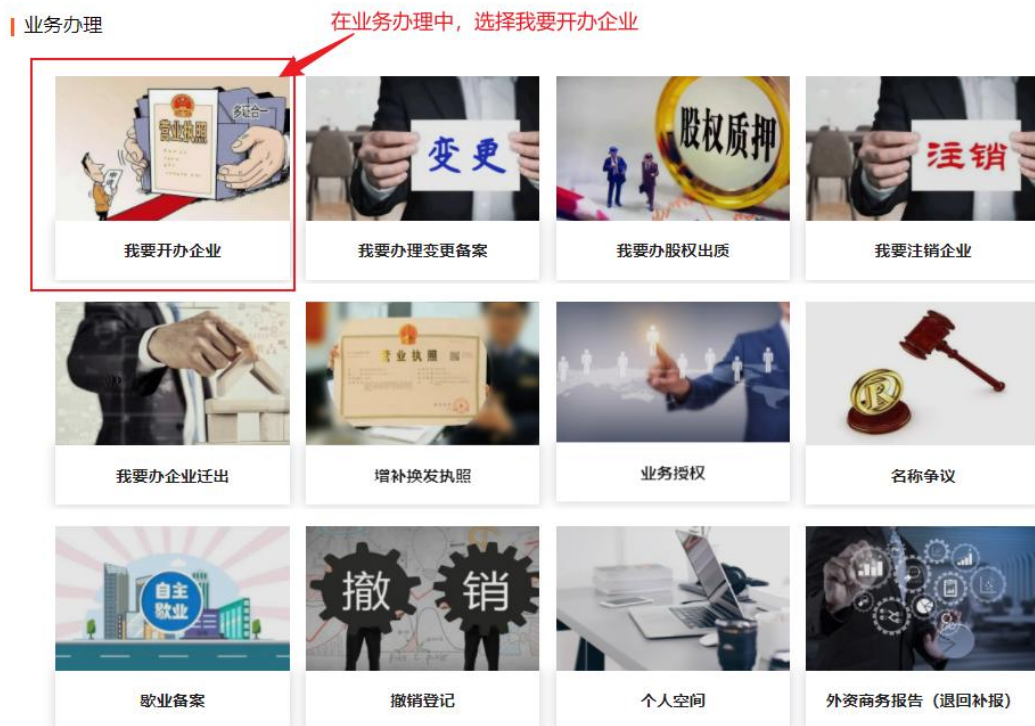
点击登录
登录
重置
返回

第二章 企业设立

2.1. 名称自主申报

2.1.1. 选择业务办理模块

① 在企业办理中，选择我要开办企业“我要开办企业”



② 选择办理企业的类型，选择“我没有名称”

请选择办理类型



我没有名称：没有注册公司名称，需要自己重新注册申请新的公司名称；

我有名称：①已在其他地方申办了公司名称，但没有填完其他信息②已在本平台申办了公司名称，但没有填完其他信息；

我不需要名称：有限责任公司分公司、股份有限公司分公司、事业单位营业、社团法人营业、内资企业法人分支机构（非法人）、经营单位（非法人）、合伙企业分支机构、个人独资企业分支机构、有限责任公司（外资）分公司、股份有限公司（外资）分公司、外国（地区）企业常驻代表机构、外国（地区）企业在中国境内从事生产经营活动、农民专业合作社分支机构、个体工商户这些企业类型，不需要注册申请名称。

2.1.2. 填写企业相关信息

名称自主申报 - 选择企业类型

* 企业类型	请选择企业类型
* 企业所在地	有限责任公司 有限责任公司(外资) 股份有限公司 股份有限公司(外资) 非公司企业法人 合伙企业 合伙企业(外资) 个体工商户
* 拟登记机关	

注：

- ① 有限责任公司：由五十个以下的股东出资设立
有限责任公司（外资）：投资人必须有一个是外国地区的股东；
- ② 股份有限公司：股份有限公司是指公司资本为股份所组成的公司；
股份有限公司（外资）：投资人必须有一个是外国地区的股东；
- ③ 合伙企业；各合伙人订立合伙协议，共同出资，共同经营；
合伙企业（外资）；投资人必须有一个是外国地区的股东；
- ④ 个人独资企业；非公司制企业法人是指经过登记取得法人资格但不称公司也不按公司法组建的经济组织。
- ⑤ 个体工商户：个体工商户是指在法律允许的范围内，依法经核准登记，从事工商经营活动的自然人或者家庭。
- ⑥ 农民专业合作社；农民专业合作社是以农村家庭承包经营为基础

2.1.3. 企业所在地

选择并填写注册的有限公司所在的详细地址“省、市、区、街道”。

名称自主申报 - 选择企业类型

* 企业类型

* 企业所在地 **选择**

填写

* 拟登记机关

2.1.4. 拟登记机关

根据企业所在地区选择申报的拟登记机关，例如：“武汉市江岸区市场监督管理局”；

名称自主申报 - 选择企业类型

* 企业类型

* 企业所在地

* 拟登记机关

- 武汉市江岸区市场监督管理局
- 武汉市市场监督管理局
- 湖北省市场监督管理局

名称自主申报 - 选择企业类型

* 企业类型

* 企业所在地

* 拟登记机关

填写完以上信息后，点击下一步



2.1.5. 名称信息

选择企业类型 > **名称信息** > 投资人信息

名称自主申报—名称信息

冠名类型 冠市名 **步骤一：选择冠名类型**

行政区划	字号	行业表述	组织形式
武汉	花漾创意	食品	有限公司

主营业务：食用植物油加工 行业代码：C1331

步骤二：填写字号、填写行业类型、选择组织形式

无行业表述

是否加 省 市 县(区)

选择名称，检查名称是否可用

主体名称
武汉花漾创意食品有限公司
花漾创意武汉食品有限公司
花漾创意食品武汉有限公司

步骤三：选择申办公司名称最终形式

需要进行名称比对，方可进行下一步操作

上一步 **名称比对** 下一步

步骤四：选择好名称后进行名称比对，对比通过即可进行下一步操作

注：当名称比对不通过会出现以下提示信息

湖北武汉烽火戏诸侯文学艺术交流有限公司

烽火戏诸侯湖北武汉文学艺术交流有限公司

烽火戏诸侯文学艺术交流湖北武汉有限公司

需要进行名称比对，方可进行下一步操作

当名称比对不成功时，需要提交材料信息

上一步 **名称比对** 下一步

提交材料信息

温馨提示：请拍摄上传相关授权书原件

序号	材料类型	操作
1	市场主体自主申报名称授权书	点击上传 上传文件大小不能超过10M 住所证明文件.jpg

步骤一：点击上传材料
步骤二：选择合适的文件，行进入上传
步骤三：上传完材料后点击名称比对，对比完成点击下一步



2.1.6. 填报经营范围

根据企业经营范围, 选择相对应主营业务。



2.1.7.填写股东信息

① 点击“新增”

股东信息

① 新增

股东姓名或名称	股东类型	证件(证照)类型	证件(证照)号码	认缴出资额(万元)	操作
暂无数据					

上一步 暂存 下一步

② 选择股东类型。

选择

② 搜索

- 法人股东
- 自然人股东
- 合伙企业
- 个人独资企业
- 其他投资者

自然人股东

确定 取消

③ 填写股东信息-选择股东证照类型-根据页面提示填写完剩下的相关信息。

一般项目：非物质文化遗产保护。（除许可业务外，可自主依法经营法律法规非禁止或限制的项目）

股东信息

③ * 股东类型

* 证件类型

* 证件号码

* 股东名称

* 出生日期

* 性别

* 民族

* 文化程度

* 是否退伍军人 是 否

* 手机号码

* 认缴出资额(万元)

* 国别(地区)

* 出资方式 货币 实物 知识产权 债权

④ 填好股东信息后，先点“暂存”然后再点“下一步”。

股东信息

暂存成功

股东姓名或名称	股东类型	证件(证照)类型	证件(证照)号码	认缴出资额(万元)
连惠城	自然人股东	中华人民共和国居民身份证	370827198212095392	100

共 1 条 共 1 页 10条/页 < 1 > 前往 1 页

点击暂存(保存)，后点击下一步，

上一步 暂存 下一步

⑤ 勾选承诺书，点击“获取名称，继续申请设立登记”。



⑥ 申报成功，点击确定。



2.2. 设立登记

2.2.1. 基本情况

企业开办“一网通办” 整体流程查看

名称自主申报 设立登记 **填报中** 多证合一 公安刻章 申领发票 社保登记 住房公积金开户 银行开户

基本情况 人员信息 非公党建 住所证明

设立登记—基本情况

* 企业名称	烽火成书 (湖北省武汉) 食品有限责任公司
* 企业类型	其他有限责任公司 根据“名称自主申报”里填报的信息自动生成,且不能更改
* 企业所在地	湖北省-武汉市-江岸区 幸福花园
* 生产经营地址	<input checked="" type="radio"/> 与住所一致 <input type="radio"/> 与住所不一致 湖北省-武汉市-江岸区 根据“名称自主申报”里填报的信息自动生成,但可以更改 幸福花园
* 住所产权	请选择 根据实际情况填写相应信息
* 联系电话	15896542214
* 从业人数	500 含投资人和雇工人数
邮政编码	430014
* 注册资本(万元)	1800
所属行业 (主营业务)	酒、饮料和精制茶制造业 饮料制造 果菜汁及果菜汁饮料制造

资料确认

根据“名称自主申报”里填报的信息自动生成，可进行更改

* 经营范围 [经营范围自主申报辅助查询平台](#) ← 点击此处，进行添加、修改经营范围。经营范围的第一项作为主营业务应与名称行业所选主营业务保持一致。经营范围规范表述查询系统

许可项目：食品生产;食品小作坊经营;饮料生产。(依法须经批准的项目，经相关部门批准后方可开展经营活动，具体经营项目以相关部门批准文件或许可证件为准)

(主营业务：果菜汁及果菜汁饮料制造 行业代码：C1523)

* 营业期限 长期 按年限 年

按日期(经营期限止)

* 是否需要纸质营业执照 是 否 * 申请执照副本数量(个)

根据实际情况填写相应信息

下一步

信息都填好后点击下一步

2.2.2. 设立登记股东信息

设立登记—股东信息

股东名称或姓名	证件(证照)类型	证件(证照)号码	认缴出资额(万元)	出资方式	出资日期	操作
李夏阳	中华人民共和国居民身份证	130133198508027174	100	货币	2024-08-22	股东信息修改

2.2.3. 设立登记—主要人员(董事、监事、经理)

资料确认

设立登记—主要人员(董事、监事、经理)

是否设立董事会 设立董事会 不设立董事会 董事会成员3-13人,其中董事长有且只有一人

是否设立监事会 设立监事会 不设立监事会 设监事1—2人

[新增](#) 根据企业情况选择是否设立董事会和监事会,企业必须得设立董事和监事

人员姓名	证件号码	手机号码	职务	是否法定代表人	操作
暂无数据					

人员信息

* 姓名 权希来 导入

* 职务 董事长

* 是否法定代表人 是 否 一个公司有且只有一个法定代表人

* 证件类型 中华人民共和国居民身份证

* 证件号码 140223199307242352

* 出生日期 1993-07-24 自动导入的人员信息

* 性别 男

人员信息

序号	姓名	证件号	操作
1	权希来	140223199307242352	导入

共 1 条 共 1 页

10条/页

< 1 >

前往 1 页

若有自然人股东要到公司任职，这里直接点击导入即可导入已经录入的股东的相关信息



资料确认

设立登记—主要人员（董事、监事、经理）

是否设立董事会 设立董事会 不设立董事会 董事会成员3-13人,其中董事长有且只有一人

是否设立监事会 设立监事会 不设立监事会 设监事1—2人

新增

一个企业有且只有一个法定代表人

人员姓名	证件号码	手机号码	职务	是否法定代表人	操作
权希来	140223199307242352	15844475552	董事长	是	✎ 删除
陈翰翰	371102197612217687	15825003026	董事	否	✎ 删除
王雷倩	230125199310046108	17759666844	董事	否	✎ 删除
丁振波	330103198606019257	15844475214	副董事长	否	✎ 删除
李高峰	220283197507157352	17759682236	董事	否	✎ 删除
刘亚川	320508198709018208	15866233310	监事	否	✎ 删除

2.2.3.1. 设立登记—财务负责人

注：1.财务负责人可以导入已有人员信息也可以添加新的人员信息

2.董事可以做财务负责人；监事不能做财务负责人

设立登记—财务负责人

* 姓名 陈希畅 导入

* 手机号码 15825003026

* 证件类型 中华人民共和国居民身份证

人员信息

序号	姓名	证件号	操作
1	权希来	140223199307242352	导入
2	王雪倩	230125199310046108	导入
3	丁振波	330103198606019257	导入
4	李高峰	220283197507157352	导入
5	陈希畅	371102197612217687	导入

共5条 共1页 10条/页 < 1 > 前往 1 页

2.2.3.2. 设立登记-联络员信息

注册企业时，设立企业联络员信息填写。

设立登记—联络员信息

可以导入之前录入的信息

* 姓名

* 手机号码

* 证件类型

* 证件号码

上传方式 本地上传 扫码上传 电子证照库

* 上传身份证正面 
将文件拖到此处，或点击上传

2.2.3.3. 设立登记—委托代理人

设立登记—委托代理人

* 姓名
方法一：手动填写委托人信息
方法二：导入委托人信息

* 手机号码

* 证件类型

* 证件号码

* 委托期限开始时间

* 委托期限结束时间

* 上传方式 本地上传 扫码上传 电子证照库

* 上传身份证正面 

2.2.4. 非公党建

企业开办“一网通办”

[整体流程查看](#)

名称自主申报

设立登记

填报中

多证合一

公安刻章

申领发票

社保登记

基本情况

人员信息

非公党建

住所证明

设立登记—非公党建

根据企业实际情况来填写相应信息

党委：100人以上（含100人）；党总支：50人以上（含50人）100人以下；党支部：1人以上50人以下

是否建立党组织

* 党组织建制

* 党员数

* 党组织组建方式

* 本年报年度组建党组织标志

* 法定代表人党员标志

* 法定代表人党组织书记标志

上一步

下一步

2.2.5. 住所证明

方式一：自行上传相关证明

设立登记—住所证明

是否承诺制上传

住所证明文件上传指导

办理企业（个体工商户、农民专业合作社）设立登记或变更住所（经营场所），申请人应向登记机关提交住所（经营场所）使用证明文件。请将相关文档扫描或拍照后上传：

- 一、使用非住宅房屋作为住所（经营场所）：《不动产证》+租赁协议。
- 二、使用未进行产权登记的房屋作为住所（经营场所）：县（区）以上人民政府（经开区、高新区管委会）不动产管理部门出具的证明文件。
- 三、使用宾馆、酒店（饭店）作为住所（经营场所）：宾馆、酒店（饭店）的营业执照副本+租赁协议。
- 四、市、县（区）政府对本区域内企业住所登记有专项规定的，可遵照执行。

*** 住所使用证明** [点击上传](#)

请将所有图片编辑插入一个word文件后上传，所上传word文件大小不得超过20M，允许上传多个文件

上传文件

[上一步](#) [下一步](#)

方式二：填写相关信息，系统自动生成住所证明

设立登记—住所证明

是否承诺制上传

市场主体住所(经营场所)登记告知承诺书

* 市场主体名称

* 住所(经营住所)

* 详细地址

* 房屋性质 住宅 非住宅

* 房屋权属 自有 租赁 其他

* 是否有产权证 有 无 **1.进行选择，并填写**

[上一步](#) [下一步](#)

2.填写完以上信息，点击下一步

2.2.6. 公司章程约定事项

方式一：选择章程决议内容，系统自动生成相关文件

设立登记—章程约定事项

章程模板：不设董事会，不设监事会

自行上传章程文件 1.选择

*依照《公司法》、《公司章程》的有关规定，于 在

召开公司首届股东会议/股东大会。

*一、（执行）董事的任期每届为（ ）年。

一

二

三 3.选择

[预览章程和决议内容](#)

[上一步](#) [下一步](#) 4.点击下一步

方式二：自行上传相关文件

章程模板：不设董事会，不设监事会

自行上传章程文件 1.点击上传

*一、上传章程文件

*章程文件 2.上传文件

上传文件大小不能超过10M

[下载](#) [预览](#) [删除](#)

*决议文件 3.上传文件

上传文件大小不能超过10M

[下载](#) [预览](#) [删除](#)

[上一步](#) [下一步](#) 4.填写完以上信息，填写下一步

2.2.7. 多证合一

为企业节省时间。对于被整合的证照，企业无需再办理，只需到工商部门办理“一照一码”营业执照即可，减少企业往返各部门奔波之苦，为企业节省大量的时间和精力。

(2) 为企业节约成本。原来登记要到多个部门提交多套材料，现在只需要准备一套登记资料。

(3) 企业办事更方便。由于“一照一码”营业执照具有唯一性、兼容性、稳定性、全覆盖性的特征，企业到相关部门办事只带营业执照即可，再不需带一摞证照办事，因而企业办事更简单、便利。

名称自主申报

设立登记

多证合一

公安刻章

申报缴费

设立登记—多证合一

大部分企业办理的都是“五证合一”，这直接点下一步即可。如果办理的企业涉及到一些其他证件的办理，可点击页面上的“添加许可事项”手动添加，也可点击“重新匹配许可事项”自动匹配。

添加许可事项

重新匹配许可事项

公安部门 公章刻制备案	住建部门 单位办理住房公积金缴存登记
税务部门 税务登记证	人社部门 社会保险登记证
统计部门 统计证	

上一步 下一步

多证合一事项

请输入关键字搜索

文化部

- 农作物种子生产经营分支机构备案
- 房地产经纪机构及其分支机构备案
- 工程造价咨询企业设立分支机构备案
- 物业服务企业及其分支机构备案
- 再生资源回收经营者备案
- 海关进出口货物收发货人备案（含报关报检资质）
- 资产评估机构及其分支机构备案
- 劳务派遣单位设立分公司备案
- 保安服务公司分公司备案
- 外商投资企业商务备案
- 国际货运代理企业备案
- 粮油仓储企业备案

商务部

- 气象信息服务企业备案

发改委

- 设立出版物出租企业或者其他单位、个人从事出版物出租业务备案
- 旅行社服务网点备案登记证明

确定 取消

2.2.8. 公安刻章

根据自己需要选择是否刻章，随后根据页面提示填写相关信息，填好后点击下一步即可

企业开办“一网通办” 整体流程查看

- 名称自主申报
- 设立登记
- 多证合一
- 公安刻章**
- 申领发票

是否进行免费公章刻制 是 否 暂不需要免费刻章的，请自行前往公章刻制点办理

免费刻章信息

温馨提示：申请免费刻章后，系统将为您自动分配刻章店，无需选择刻章门店

领取方式 政务服务大厅

经办人照片(上半身生活照)

+

上一步 下一步

2.2.9. 申领发票

根据自己需要选择是否申领发票，随后根据页面提示填写相关信息，填好后点击下一步即可

名称自主申报

设立登记

多证合一

公安刻章

申领发票
填报中

社保登记

住房公积金开户

社保登记

住房公积金开户

银行开户

资料确认

是否申领发票 是 否

办税人信息

* 姓名 [导入](#)

* 证件类型

* 证件号码

* 移动电话

增值税一般纳税人登记

* 是否登记为增值税一般纳税人

* 纳税人类别

* 主营业务类别

* 会计核算健全

* 一般纳税人资格生效之日

发票信息

[增加](#)

发票种类	最高开票限额	每月最高领票数量	领票方式	操作
增值税专用发票	十万元	5	大厅领取	删除

发票信息

[增加](#)

发票种类	最高开票限额	每月最高领票数量	领票方式	操作
增值税专用发票	一百万元	2	大厅领取	删除
增值税普通发票	一万元	10	大厅领取	删除

税务行政许可申请事项

* 增值税专用发票（增值税税控系统）最高开票限额申请

购票人信息

[增加](#)

姓名	证件类型	证件号码	移动电话	操作
丁仲伟	中华人民共和国居民身份证	331023198510143051	15556222141	删除

[上一步](#) [下一步](#)

2.2.10. 社保登记

根据自己需要选择是否需要社保登记，随后根据页面提示填写相关信息，填好后点击下一步即可

企业开办“一网通办” 整体流程查看

是否需要社保登记 是 否

名称自主申报

设立登记

多证合一

公安刻章

申领发票

社保登记

填报中

社保登记信息

*单位名称 烽火成书（湖北曾武汉）食品有限责任公司

*经办人姓名 李高峰 导入

*经办人证件号码 220283197507157352

*经办人联系电话 17759682236

员工信息

增加

序号	姓名	性别	证件号码	操作
1	李高峰	男	220283197507157352	编辑 删除

上一步 下一步

2.2.11. 住房公积金开户

根据自己需要选择是否办理住房公积金开户，随后根据页面提示填写相关信息，填好后点击下一步即可

- 名称自主申报
- 设立登记
- 多证合一
- 公安刻章
- 申领发票
- 社保登记
- 住房公积金开户
- 银行开户
- 填报中

是否办理住房公积金开户 是 否

根据自己需求选择是否办理住房公积金开户

住房公积金信息

* 单位性质	内资其他有限公司
* 单位经济类型	内资
* 管理机构	武汉住房公积金管理中心
* 管理机构类型	企业法人
* 银行	建设银行
* 银行网点	中国建设银行股份有限公司万安五云支行
* 单位发薪日	请选择日期
* 初缴年月	2022-03
* 单位缴存比例 (%)	5
* 个人缴存比例 (%)	5
* 经办人姓名	王雪倩 <input type="button" value="导入"/>
* 经办人证件类型	中华人民共和国居民身份证
* 经办人证件号码	230125199310046108
* 经办人手机号码	17759666844

上一步

下一步

2.2.12. 银行开户

根据自己需要选择是否预约银行开户，随后根据页面提示填写相关信息，填好后点击下一步即可

企业开办“一网通办” 整体流程查看

名称自主申报 设立登记 多证合一 公安刻章 申领发票 社保登记 住房公积金开户 银行开户 填报中

是否银行预约开户 是 否

银行开户信息

开户所在地 湖北省-武汉市-江岸区

* 开户银行 工商银行

* 选择网点 中国工商银行股份有限公司上犹支行

* 银行开户经办人 法定代表人

* 姓名 权希来

* 手机号码 15844475552

温馨提示：如银行开户经办人发生变更，请将短信验证码告知相关人员

我已仔细阅读并同意《授权书》

[查看授权书详情](#)



























上一步 下一步

2.2.13. 资料确认

① 步骤一：点击右边的查看或下载按钮，查看系统自动生成的材料，确认是否有误；确认无误后，点击“提交审核”

企业开办“一网通办” 整体流程查看

- 名称自主申报
- 设立登记
- 多证合一
- 公安刻章
- 申领发票
- 社保登记
- 住房公积金开户
- 银行开户
- 资料确认
- 填报中

序号	文书名称	操作
1	公司注册(备案)申请书	 
2	股东出资情况	 
3	股东大会会议记录	 
4	董事会决议	 
5	董事、监事、经理信息	 
6	法定代表人信息	 
7	联络员信息	 
8	股东主体资格证明或者自然人身份证复印件	 
9	全体股东签署的章程(设置不设监)	 
10	双告知承诺书	 
11	名称自主申报承诺书	 
12	住所承诺书	 
13	其他材料	 

共 13 条 共 1 页 20条/页 < 1 > 前往 1 页

上一步提交审核

③ 步骤三：提交成功，点击“返回首页”即可

企业开办“一网通办”

整体流程查看

您好，您网上申请的“烽火成书（湖北省武汉）食品有限责任公司”设立登记提交成功。请于一个工作日后登录本系统查看办理情况。如资料审核通过，您可以根据选择的办理模式通过无纸全程电子化登记或实名认证后打印材料通过窗口提交，完成本次登记。如资料审核未通过，请在页面“办理进度”栏目中查看未通过原因，您需要重新填写资料后提交。

如有疑问，请咨询：[江岸区行政审批局](#)
联系电话：027-82905798

返回首页